

ሥነ-ጥበባት

የተማሪ መፅሐፍ

አንደኛ ክፍል

አፋን ኦሮሞ አዘጋጆች

ደንደኔ ቦጋለ

ደሜ ቶሊና

ታደሰ ድንቁ

አፋን ኦሮሞ ኤዲተሮች

ክበቡሽ ለሜሳ

ለሚ ቤኛ

ሉባባ ጀማል

በአፋን ኦሮሞ ገምጋሚዎች

ድርባ ማሞ

ደቀቦ ጉዬ

እስማኤል ሐሰን

ተርጓሚ

ይልፋሽዋ ጥላሁን

ኤዲተር

ደቀቦ ጉዬ

ግራፊክስ

ታደሰ ድንቁ

ገላጭ ስዕል

ብዙአየሁ ግርማ

© የአሮሚያ ትምህርት ቢሮ፣ 2014/2022



ይህ መጽሐፍ በአሮሚያ ትምህርት ቢሮ እና በአሰላ መምህራን ትምህርት ኮሌጅ ትብብር በ2014/2022 ተዘጋጀ።

የዚህ መጽሐፍ የባለቤትነት መብት በህግ የተጠበቀ ነው። ከአሮሚያ ትምህርት ቢሮ ፈቃድ ውጪ በሙሉም ሆነ በከፊል ማሳተፍም ሆነ አባዝቶ ማሰራጨት በህግ ያስጠይቃል።

ማውጫ

ምዕራፍ 1 የስነ ጥበብ ግንዛቤ..... 1

1. ምልክታ..... 1

1.1. የስዕሎች መልእክት..... 1

1.2 መዝሙር ማዳመጥና ማየት..... 9

1.3 ምስለ ድምፅ ማየትና ማዳመጥ 17

ምዕራፍ 2 የፈጠራ ችሎታ 24

2.1 አድናቆትን መግለፅ..... 25

2.2 መስመሮችን በተለያዩ አቅጣጫ በማስመር ማቅለም 29

2.3 የቤተሰብ መዝሙር 37

2.4. መዝሙርና ጭፈራ በቀላል ምት..... 42

ምዕራፍ 3 የታሪክና የባህል ተጨባጭ ሁኔታ 44

3.1 የአካባቢና የህብረተሰብ ሙያዎች..... 44

3.2. የአካባቢ ቀለማት 63

ምዕራፍ 4 የስነጥበባት ማራኪነት 68

4. አስደናቂ የባህል ክንውን..... 68

4.1. የቤተሰብ መዝሙርና ውዝዋዜ 68

4.2. የቤተሰብን የስራ ድርሻ በድራማ መልክ መግለጽ::..... 70

4.3 የቤተሰብ ስዕል..... 74

ምዕራፍ 5 የስነጥበባት ግንኙነት 78

5.1. በቡድን በመዘመር የራስን ተፈጥሯዊ ድምፅ ማሳደግ 78

5.2. የታሪካዊ ቦታዎች ግንኙነትና ትግበራ 84

ምዕራፍ 1

የሰነ ጥበብ ግንዛቤ

1. ምልክታ

1.1. የስዕሎች መልዕክት

1.1. የቤተሰብ ስዕል

የግንዛቤ ጥያቄዎች

1. ከዚህ በታች ያለው ስዕል ስንት የቤተሰብ አባላት አለው?
2. ከዚህ በታች ባለው ስዕል ውስጥ የሚታዩ ነገሮች ምን ምን ናቸው?



ቤተሰብና ግቢያቸው

የግንዛቤ ጥያቄዎች

1. ከዚህ በታች በስዕል ከተዘረዘሩት ጨዋታዎች ውስጥ የትኛውን ተጫውታችሁ ታውቃላችሁ ?
2. በአካባቢያችሁ ምን አይነት ጨዋታዎችን ትጫወታላችሁ?



የሰኞ ማክሰኞ ጨዋታ



የገመድ ጉተታ ጨዋታ



የገመድ ዝላይ ጨዋታ



እጅ ለእጅ በመያያዝ ክብ የመስራት ጨዋታ



የትምህርት ቤት ውስጥ ጨዋታዎች





ህፃናት የመምህራቸውን ምክር ሲያዳምጡ

1.1.2. የትምህርት ቤት ስዕል

የግንዛቤ ጥያቄዎች

1. የትምህርት ቤታችሁ ስም ምን ይባላል?
2. በትምህርት ቤታችሁ ውስጥ ምን ምን ይገኛል?



ልጆች በትምህርት ቤታቸው ቅጥር ግቢ ውስጥ የተለያዩ ጨዋታዎች ሲጫወቱ

1.1.3. የትራፊክ እንቅስቃሴ

የግንዛቤ ጥያቄዎች

1. የመኪና መንገድ እንዴት ታቋርጣላችሁ?
2. በሚቀጥለው ስዕል ውስጥ የመኪና መንገድ እንዴትና በየት በኩል ማቋረጥ እንዳለባችሁ አመልክቱ።



ህፃናት የመኪና መንገድ ሲያቋርጡ





ልጆች የመኪና መንገድ ሲያቋርጡ





ልጆች ወንዝ ሲሻገሩ

1.2 መዝሙር ማደመጥ፣ ማየትና መዘመር የግንዛቤ ጥያቄ 1

1. መዝሙር ትወዳላችሁ?
2. ምን አይነት መዝሙር ዘምራችሁ ታውቃላችሁ?

Takkooyyee lamooyyee



የልጆች ጨዋታ መዝሙር 1

ማንበብ እወዳለሁ

ሁልጊዜ አነባለሁ

ባንበብኩኝ ቁጥር

ይገባኛል ሚስጥር።።

ሚስጥር ሚስጥር/×2

የእውቀትን ሚስጥር

እኔ ልንገራችሁ

ከየ መዕሀፍ

ታገኙታላችሁ።።

ሚስጥር ሚስጥር/×2

የልጆች ጨዋታ መዝሙር 2



ፀሐይ ፈነጠቀች

ብርሃንዋን አበራች

ኑ ልጆች እንጫወት

ፀሐይ ፀሐይ ወጣች /×2

ብርሃንን እያሳዩት
ጨለማን አባረረች
ኑ ልጆች እንጫወት
ፀሐይዋ ሳትጠልቅ/×2
ፀሐይዋ ፀሐይዋ ወጣች/×2



የልጆች ጨዋታ መዝሙር 3
ትምህርት ቤቱ



...ትምህርት ቤቱ

ያደኩብኸ
የተማርኩብኸ
ኑሪ ለዘላለም
እንደኮራሁብኸ 2x

ትምህርት ቤቱ
የእውቀት ገበታዬ
አንቺ ስለሆንኸ
የምታሳድጊኝ
በእውቀት ኮትኩተኸ
ዛሬም ነገም ሁሌም እኔ ወድሻለሁ
እድገትና ልማት እመኝልሻለሁ።

አስተማሪዎቼ ይግባኝሁ ምስጋና
እውቀት የምቀስመው ከናንተ ነውና
ዛሬም ደጋግሜ አመሰግናለሁ
ሀ ለ መ ሰ ብዬ መቁጠርን ችያለሁ×2

የልጆች ጨዋታ መዝሙር 4

የአማርኛ ቋንቋ ፊደላት መዝሙር

የግንዛቤ ጥያቄ

1. የአማርኛ ቋንቋ ፊደላትን በመዝሙር ሰምታችሁ ታውቃላችሁ?
2. ከዚህ በፊት የተማራችሁን በማስታወስ ከዚህ በታች የተሰጡትን የአማርኛ ቋንቋ ፊደላት በቅደም ተከተል ዘምሩ።

የአማርኛ ቋንቋ ፊደላት

ሀ ለ መ ሰ ረ ሸ ቀ በ ተ ቸ ነ ኘ
አ ከ ወ ዘ ዠ ገ ደ ጀ የ ጠ ጨ
ፀ ጳ ፈ ፐ

የአማርኛ ቋንቋ ፊደላት		
1. ሀ ha	12. ቸ che	23. የ ye
2. ለ le	13. ኘ kHa	24. ደ de
3. ሐ Ha	14. ነ ne	25. ጀ je
4. መ me	15. ኘ ñe	26. ገ ge
5. ሠ se	16. አ A	27. ጠ Te
6. ረ re	17. ከ ke	28. ጨ Che
7. ሰ se	18. ኘ He	29. ጳ P'e
8. ሸ she	19. ወ we	30. ጳ Ts'e
9. ቀ qe	20. ፀ 'a	31. ፀ Tz'e
10. በ be	21. ዘ ze	32. ፈ fe
11. ተ te	22. ዠ zhe	33. ፐ p'e



ተግባር

የሚከተለውን ስለ አማርኛ ቋንቋ ፊደላት በምስለ-ድምፅ የተዘጋጀውን በማዳመጥና በማየት ወይም በመምህራችሁ መሪነት በመደጋገም ከተለማመዳችሁ በኋላ በቡድን ዘምሩ።

የአማርኛ ቋንቋ ፊደላት መዝሙር

ሀ	ለ	መ	ብዬ መቁጠር ጀመርኩ
ሰ	ረ	ሸ	በማለት አስከተልኩ
ቀ	በ	ተ	የፊደል አካላት
ቸ	ነ	ኘ	የመሀል ፊደላት
አ	ከ	ወ	ብዬ ቀጥላለሁ
ዘ	ዠ	ገ ን	ደሞ አስከትላለሁ

ደ	ጀ	የ		ለማለት አልደክምም
ጠ	ጨ	ፀ	ን	ሳልቆጥር አላልፍም
ጳ	ፈ	ፐ		ብዬ አሳርጋለሁ

ፊደላትን ሁሉ እዲህ እማራለሁ::/ 3

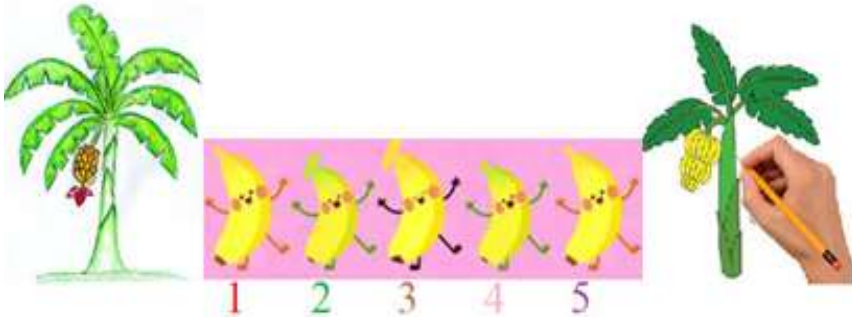
የልጆች ጨዋታ መዝሙር 5

የሚያማምሩ መዞች

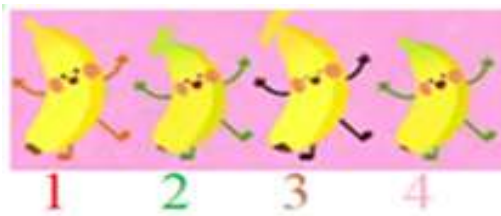
የግንዛቤ ጥያቄ

ምን እንቆጥራለን

?




አምስት የሚያማምሩ መዞች አሉኝ
 አንዱን ስበላ አራት ይቀራሉ
 አራት የሚያማምሩ መዞች አሉኝ

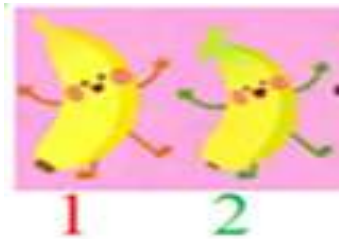


አንዱን ስበላ ሶስት ይቀራሉ

ሶስት የሚያማምሩ መቶች አለኝ



አንዱን ስበላ ሁለት ይቀራሉ
ሁለት የሚያማምሩ መቶች አለኝ



አንዱን ስበላ አንድ ይቀራሉ
አንድ የሚያምር መቶ ይሆን አለኝ



እሱን ስበላ ምንም አይቀርም/ $\times 3$

1.3 መዝሙር ማዳመጥና መዘመር



ህፃናት መዝሙር በማዳመጥ በደስታ ሲጨፍሩ

ደስተኛ የሆነ
ደስተኛ የሆነ
ይጫወት



ደስተኛ የሆነ ያጨብጭብ

ቸብ ቸብ

ድስተኛ የሆነ ደስታውን ለመግለፅ

ደስተኛ የሆነ ያጨብጭብ

ቸብ ቸብ

ደስተኛ የሆነ ይደንስ

ዳንስ ዳንስ

ድስተኛ የሆነ ደስታውን ለመግለፅ

ደስተኛ የሆነ ይደንስ

ዳንስ ዳንስ

ደስተኛ የሆነ በጣም ይሳቅ

ሀ ሀ ሀ

ድስተኛ የሆነ ደስታውን ለመግለፅ

ደስተኛ የሆነ በጣም ይሳቅ

ሀ ሀ ሀ

ደስተኛ የሆነ ወደላይ ይዝለል

ዘለል ዘለል

ድስተኛ የሆነ ደስታውን ለመግለፅ

ደስተኛ የሆነ ወደ ላይ ይዝለል

ዘለል ዘለል

ደስተኛ የሆነ ይዘምር

ሻላላ

ድስተኛ የሆነ ደስታውን ለመግለፅ

ደስተኛ የሆነ ይዘምር

ሻላላ

ድስተኛ የሆነ ሁሉን ይበል
 ቸብ ቸብ ዳንስ ዳንስ ሻላላ
 ደስተኛ የሆነ ደስታውን ለመግለፅ
 ደስተኛ የሆነ ሁሉን ይበል
 ቸብ ጭብ ዳንስ ዳንስ ሻላላ

ተግባር 1

ስለ እነዚህ ስዕሎች የተዘጋጀውን መዝሙር ካዳመጣችሁ በኋላ ከንደኞቻችሁ ጋር ተጫወቱ።



የቤተሰብ አባላት መዝሙር

የቤተሰብ አባላት መዝሙር ፣ ከዚህ በታች ያለውን መዝሙር በሁለት ቡድን ተከፍላችሁ በመቀጠል ዘምሩ።

ቡድን አንድ

እናትና አባቴን

ወንድምና እህቴን

በሰላምና በፍቅር

ቡድን አንድ

ቤተሰቦቼ

ቤተሰቦቼ

ቤተሰቦቼ

ቡድን አንድ

የእናትህ እናት ምንህ ናት ?

ያባትህ አባት ምንህ ነው?

ቡድን አንድ

አጎት ማነው?

አክስት ማናት?

ቡድን አንድ

እንዚህ ሁሉ

እንወዳቸዋለን

ቡድን ሁለት

እወዳለሁ

እወዳለሁ

እኖራለሁ

ቡድን ሁለት

ያሳድጉኛል

ይንከባከቡኛል

ያስተምሩኛል

ቡድን ሁለት

ሴት አያቴ

ወንድ አያቴ

ቡድን ሁለት

ያባት የእናት ወንድም

ያባት የእናት እህት

ቡድን ሁለት

ቤተሰባችን

እንደራሳችን

ተግባር 2

1. ከዚህ መዝሙር ምን ተረዳችሁ? ለመምህራችሁ ንገሩ።
2. የቤተሰቦቻችሁን አበላት ለንደኞቻችሁ ንገሩ።



“የቀዩ ጫማ ምስለ-ድምፅ”

መምህራችሁ ይህንን ምስለ-ድምፅ ከሳዩዎችሁ በኋላ ከያችሁትና ከሳማችሁት ምን እንደተማራችሁ ለመምህራችሁ ንገሩ።



ደራርቱ የአያቷን ምክር አልሰማ ብላ ቀደን ጫማ አድርጋ እየሮጠች ነው።





ቀዩ ጫማ ደራርቱን ይዞ ጫካ ውስጥ አስገባት።

መልመጃ 1

1. ደራርቱ የአያቷን ምክር ያለመስማትዋ ለምን ችግር አጋለጣት?
- 2.
- 3.
- 4.
- 5.

ምዕራፍ 2

የፈጠራ ችሎታ

ስሜትን መግለፅ

ስማይ መሬትና ውሀ



2.1. የቤተሰብ ሚናን ማስመሰል

መልመጃ 1

1. ቤተሰቦቻችሁ በቤት ውስጥ ምን ምን እንደሚሰሩ ለመምህራችሁ ተናገሩ።





የቤተሰብ አባላት የተለያዩ ስራዎችን ሲሰሩ

2.1.1. የራስን ቤተሰብ አለባበስና አነጋገር ማስመሰል



የእናቶች አለባበስ ማስመሰል

መልመጃ 2

1. የእናታችሁን ልብስ ለብሳችሁ ታወቃላችሁ?

2.1.2. የአባቶች አለባበስ

መልመጃ 3



1. አባታችሁ ምን አይነት ልብስ ይወዳሉ?



መልመጃ 4.

የቤተሰቦቻችሁን አለባበስ፣ አካሄድና አነጋገር በማስመሰል ለጓደኞቻችሁ አሳዩ!

2.2. መስመሮችን በተለያዩ አቅጣጫ በማስመር ማቅለም



በተለያዩ መንገድ የተሰመሩ መስመሮች



መስመሮችን በተለያዩ አቅጣጫ በማስመር ቅርፅን መፍጠር

2.0.1. ማስመርን መለማመድ


መልመኛ 5

የሚከተለውን ቋሚ መስመር በደብተራችሁ ውስጥ በመደጋገም በማስመር ተለማመዱ፡፡




መልመኛ 6

የሚከተለውን አገድም መስመር በደብተራችሁ ውስጥ በመደጋገም በማስመር ተለማመዱ!




መልመጃ 7

የሚከተለውን ሰያፍ መስመርን በደብተራችሁ ውስጥ በመደጋገም በማስመር ተለማመዱ!




መልመጃ 8

የሚከተለውን ጠመዝማዛ መስመርን በደብተራችሁ ውስጥ በመደጋገም በማስመር ተለማመዱ!



መልመጃ 9

የሚከተለውን ዝግዛግ መስመርን በደብተራችሁ ውስጥ በመደጋገም በማስመር ተለማመዱ!



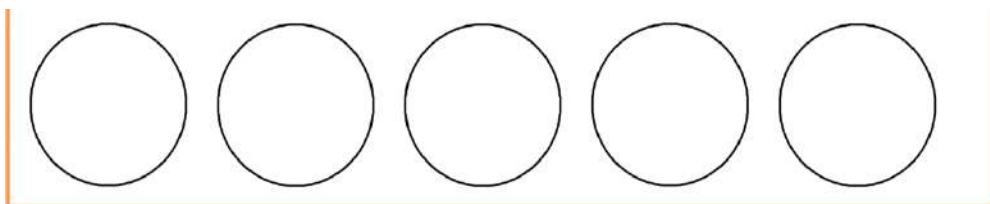
መልመኛ 10

የሚከተለውን ሽክርክር መስመርን በደብተራችሁ ውስጥ በመደጋገም በማስመር ተለማመዱ!



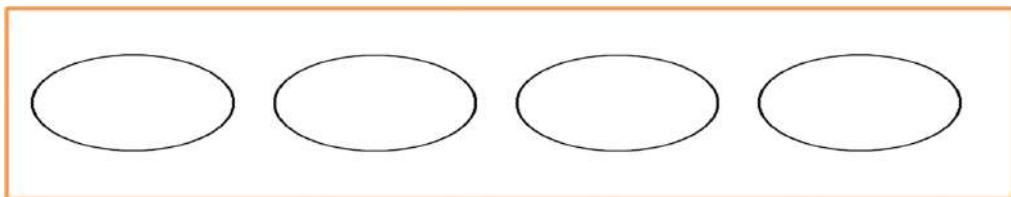
መልመኛ 11

የሚከተለውን ክብ መስመርን በደብተራችሁ ውስጥ በመደጋገም በማስመር ተለማመዱ!



መልመኛ 12

የሚከተለውን ሞላላ መስመር በደብተራችሁ ውስጥ በመደጋገም በማስመር ተለማመዱ!



መልመኛ 13

የሚከተለውን የደጋን መስመር በደብተራችሁ ውስጥ በመደጋገም በማስመር ተለማመዱ!





መልመኛ 14

ከዚህ በታች በመስመር ቅንጅት የተሰሩ ቅርፆችን ከተመሳሳያቸው ጋር አዛምዱ፡፡

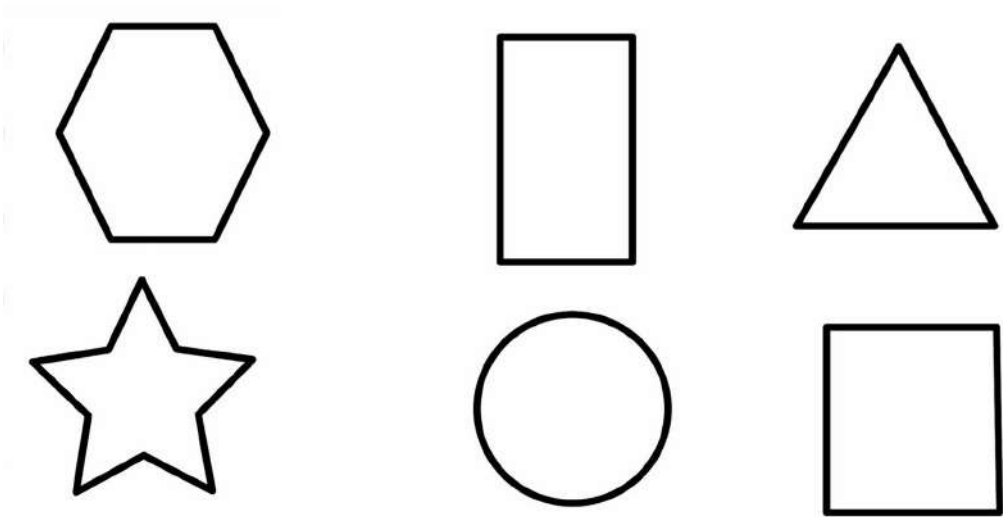

- ሀ
- 1.
 - 2.
 - 3.
 - 4.
 - 5.
 - 6.

- ሐ
- ሀ.
 - ለ.
 - ሐ.
 - መ.
 - ሰ.
 - ረ.




መልመኝ 15

የሚከተሉትን ቅርፆች በደብተራችሁ ካነሳችሁ በኋላ ቀለም ቀቡ



መልመኛ 16

የሚከተሉትን ቅርፆች ከሊያችሁ በኋላ ቀለም ቀቡ።



1. ክብ					
2. ሶስት ጎን					
3. ልብ					
4. ካሬ					
5. ሞላላ					
6. ኮከብ					
7. አራት ጎን					

መልመኛ 17

የሚከተሉትን የቤት ቅርፆች አስመሰላችሁ ካሰመራችሁ በኋላ ቀለም ቀቡ!

1.



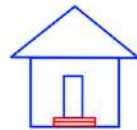
2.



3.



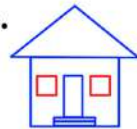
4.



5.



6.



7.



8.



9.



2.3. የቤተሰብ መዝሙር

የግንዛቤ ጥያቄዎች

የቤተሰብ መዝሙርን የሚዘምረው ማን ነው?

የቤተሰቦቻችሁ አባላት ሲዘምሩ ሰምታችሁ ታውቃላችሁ?

የእያንዳንዳቸውን ድምፅ አስመስላችሁ ዘምሩ።

ለእናት መዘመር

ትግስተኛዎ እናቴ

ሁሌ አስብሳለሁ መዳኒቴ

ወልደሽ ያሳደግሽኝ እናቴ

መጥቼ እሰካይሽ ናፍቂያለሁ

እናቴ ከልቤ ወድሻለሁ

ኑሪልኝ ለዘላለም

እንዳንቺ ሚሆን ለኔ የለም/×2



ተግባር

የእናት መዝሙርን ድምፃችሁን እንደ አባት እንደ እናትና እንደ ልጆች አስመስላችሁ በመዘመር ተጫወቱ።

ለአባት መዘመር

የኔ ትግስተኛ አባት
እኮራብሀለሁ በእውነት
አሳድገኸኛል ጥሩ ሰው አድርገህ
በጣም ቸኩያለሁ መጥቼ እስከማይህ
ኑርልኝ ለዘላለም
እንዳንተ ሚሆን ለኔ የለም/×2



የነገሮችን ድምፅ በማስመሰል የመጫወት ተግባር

የአባት መዝሙርን ድምፃችሁን እንደ አባት እንደ እናትና እንደ ልጆች አስመስላችሁ በመዘመር ተጫወቱ!

የእህትና ወንድም መዝሙር

የግንዛቤ ጥያቄ

1. ወንድምና እህት አላችሁ?
2. ትምህርት ቤት ለመምጣት ምን ዝግጅት ታደርጋላችሁ?
3. ወንድሜ የሚለውን መዝሙር ዘምራችሁ ታውቃላችሁ?





ወንድሜ ያእቆብ 2x
 ተኛህ ወይ 2x
 ደውል ተደወለ 2x
 ተነሳ 2x
 ገ ገ ገ....
 እሺ እነሳለሁ 2x
 እጄን ታጥቤ
 ፊቴን ታጥቤ
 ቁርሴን በልቼ
 ወደ ትምህርት ቤት
 እሄዳለሁ 2x

እሁቴ ሜቲ 2x
 ተኛሽ ወይ 2x
 ደውል ተደወለ 2x
 ተነሺ 2x
 ገ ገ ገ....
 እሺ እነሳለሁ 2x
 እጄን ታጥቤ
 ፊቴን ታጥቤ
 ቁርሴን በልቼ
 ወደ ትምህርት ቤት
 እሄዳለሁ 2x



የቤተሰብ መዝሙር



እናትና አባት
 ወንድምና እህት
 እነዚህ ባንድነት
 የቤተሰብ አባላት/x 2

ወንድም እህት አሉኝ
 ሁሉ የሚያግዙኝ
 ጥሩ ልጅ እንድሆን
 ሁሉ የሚመክሩኝ /

ሌሎችም ዘመዶች
 ከኛ ጋር ሚኖሩ
 እየተጋገዙ ስራም የሚሰሩ
 እነርሱም እንዲሁ ቤተሰቤ ናቸው
 ስለ ፍቅራቸው ክብር ሚገባቸው

2.4. መዝሙርና ውዝዋዜ/ጭፈራ በቀላል ምት

የግንዛቤ ጥያቄዎች

1. ጨፍራችሁ ታውቃላችሁ?
2. ምን ምን አይነት ጭፈራዎችን ታውቃላችሁ?

ባህላዊ መዝሙር ከቀላል ጭፈራ ጋር

የሚከተለውን መዝሙር በቡድን ሆናችሁ ክብ በመስራት እያጨበጨባችሁና ከበሮ እየመታችሁ ተጫወቱ!



ጨረቃ ድንቡል ዶቃ
እዜ ቤት ገባች አውቃ

አዜ ቤት ያሉ ልጆች
ፈተጉ ፈታተጉዋት
በቁልፊት አስቀመጧት

ቁልፊ ስትሰበር

በዋንጫ ገለበጥዋት

አጃ ቆሎ ስንዴ ቆሎ

ይችን ትተሽ ያችን ቶሎ

ያችን ቶሎ /2

ተግባር

ከምታውቁት የጭፍራ አይነቶች አንዱን መርጣችሁ ተራ በተራ በማጨብጨብ አሳዩ።

ማጠቃለያ

ህፃናት ባህላቸውን የሚያንፀባርቁ መዝሙሮችን በመዘመር ባህላቸውን እንዲወዱና እንዲያከብሩ ያደርጋቸዋል። እንዲሁም በቤተሰባቸው መካከል ፍቅርና መልካም ግንኙነት እንዲጠነክር ያደርጋል። /የመምህር መምሪያ ላይ ይሁን

ምዕራፍ 3

የታሪክና የባህል ተጨባጭ ሁኔታ

3.1. የአካባቢና የማህበረሰብ የስነ ጥበብ ስራዎች

ተግባር

በአካባቢያችሁ የእጅ ስራ ውጤቶችን አይታችሁ ታውቃላችሁ?

የአካባቢና የህብረተሰብ ስነ ጥበብ ሙያ የሚባለው ከጥንት ጀምሮ በህብረተሰቡ ውስጥ ሲሰራ የቆየ ሙያ ነው። ለምሳሌ ከሸክላ አፈር የሚሠሩ ጣባ ፣ ገበር ምጣድ፣ እንስራ፣ የመሳሰሉት ናቸው።



መልመኛ 1.

በአካባቢያችሁ ከሸክላ የሚሰሩ ምግብ ለማበሰል የሚያገለግሉ እቃዎችን ለክፍል ዓደኞቻችሁ ንገሩ።

ሌላው ህብረተሰብ ሞያ ሽመና ነው። ይህም ጥጥ በመፍተል የሚሰራ ሙያ ሲሆን ለምሳሌ ቡልኮ፣ ኩታ፣ ጋቢ የተለያዩ ባህላዊ ልብሶች የመሳሰሉት ናቸው።



የስፌት ስራ ሙያ የተለያዩ የስፌት ውጤቶች ለምሳሌ፡ ሰፊድ መሶብ ወንፌት እርቦ የመሳሰሉትን ያጠቃልላል።



የእንጨት ስራ ሙያ ከእንጨት የሚሰሩ እቃዎች ለምሳሌ አልጋ፣ የቤት በር፣ ጠረጴዛ፣ ወንበር እና የመሳሰሉት ናቸው።



የብረት ስራ ሙያ ከብረት የሚሰሩ እቃዎችን ያካትታል። ለምሳሌ መጥረቢያ፣ ቢላዋ፣ ማጨድ፣ ድጅኖ እና የመሳሰሉት ናቸው።



የቆዳ ስራ ሙያ ከቆዳ የሚሰሩ ሲሆን እንደ ጋሻ፣ ቁርበት፣ ስልቻ አንቀልባ እና የመሳሰሉት ይጠቀሳሉ።



መልመጃ 1

የሚከተሉትን የቤት እቃዎች አይታችሁ ታውቃላችሁ?
ከምን ከምን እንደሚሰሩ ለመምህራችሁ ተናገሩ።

ሀ



ለ



ሐ



መ



ሠ



ረ



ሰ



ሸ



በእንግሊዝኛ ፊደላቱ ምትክ ቁጥር ይግባ

መልመጃ 2

የሚከተሉትን ባህላዊ ልብሶች ቀለም ተናገሩ።



3.1.1. የባህል መዝሙር

አኩሪ ባህል አለን ለምሳሌ:

የእንስሳት ሙገሳ መዝሙር



በጎቼና ላሜ እንደምን ዋላችሁ
በዱር ስትውሉ ምን ምን ገጠማችሁ
በቂ ምግብና ውሀ አገኛችሁ
ወይስ ሳትበሉ ያማችሁን ዋላችሁ።



በሬዎቹ የታሉ ፍየሎቹም ጭምር
 እንዴት እንደዋሉ እረኛው ይናገር።
 ግቡ በየተራ በየማደሪያችሁ
 ተዘጋጅቶ ቀርቧል ይኸውአራታችሁ።
 ብሉ ጠጡ እረፉ በየ መኝታችሁ
 መልካም ሌሊት ይሁን ሰላም ይብዛላችሁ/2
የልጅነት መዝሙር

የግንዛቤ ጥያቄ

- የልጅነት ጊዜ መዝሙር ዘምራችሁ ታውቃላችሁ?



እረ ልጆች ልጆች
 እንጫወት በጣም
 ከእንግዲህ ልጅነት
 ተመልሶ አይመጣም
 ልጅነቴ ልጅነቴ×2
 ማርና ወተቴ



የልጆች ጨዋታ

ይህን ጨዋታ ለመጫወት ጠያቂና መላሽ ያስፈልጋል። ጠያቂው በፍጥነት በመደጋገም ይጠይቃል መላሾችም በፍጥነት ይመልሳሉ። በዚህ መካከል የተሳሳተ መልስ የሚሰጥ ልጅ ይሳቅበታል።

ለምሳሌ፡ የሚከተለውን ተጫወቱ ከዱር እንስሳት ውጪ የመለስ ልጅ ይሳቅበታል ማለት ነው።

ጠያቂ: እንስሳት

መላሽ: የዱር እንስሳት

ጠያቂ: ምን ምን?

መላሽ: ጅብ




ጠያቂ: ምን ምን?

መላሽ: አንበሳ



ጠያቂ: ምን ምን?

መላሽ: ነብር



ጠያቂ: የሚበላ

መላሽ: ምግብ

ጠያቂ: ምን ምን?

መላሽ: አንጅራ



ጠያቂ: የሚጠጣ

መላሽ: ውሀ

ጠያቂ: ምን ምን?

መላሽ: ሻይ



ልምምድ 7

1. በአካባቢያችሁ የምታውቁትን ማንኛውንም የልጆች ጨዋታ ተጫወቱ!

3.1.2. ተረት ተረት



የአሞራና የኤሊን ተረት ብዙ የዱር አራዊቶች በማሳተፍ ይነግሯችኋል። ሁለቱ ተራኪዎችና አንዳንድ እንስሳት ይህንን ተረት ይነግሩናል።



ሁለቱ ተራኪዎች



እርኩምና ኤሊ.



ኤሊና ቁራ

ተራኪዎቹ



ቀንዳውጣ



እርግብ



ጥንቸል



ወፍ



ድሮ ድሮ ኤሊ በዳር ትኖር ነበር



ግን ደስተኛ ሆና አያታውቅም



ኤሊ ሁል ጊዜ በዳር ውስጥ መንፈቀቅ ሰልጥቶኛል እንደ አሞራዎች በአየር ላይ መብረር እፈልጋለሁ።



ቀንዳውጣ አንቺ ሁል ጊዜ ለምን ታዘኛለሽ? ከአንስሳት ሁሉ አንቺ የተለየ ነገር አለሽ.



ከሌ ምን ክብት?

በዱር ውስጥ ብዙ
ጓደኞች አሉሽ



ሰውነትን በድንጋይ
ተሸፍኗል ጉዳት ሊደርስብሽ
አይችልም



እኔ በአየር ላይ መብረር
እፈልጋለሁ



እና ሁለታችን መብረር
አንችልም :: የማንችለውንም
አንመኝም



ኤሊ በረጅሙ ተንፍሶ እንዲህ አለ



በዱር መኖር በጣም ሰልችቶኛል ስለዚህ ወፍ ወደ ሰማይ እንድትወስደኝ መጠየቅ አለብኝ

(በዚህ ጊዜ ወፍ እንዳጋጣሚ ወደ እነሱ መጣች) ኤሊም ወፍን አይታ ተደነቀች



ወፍቱ የሰማይንና የምድርን ድንቅ ነገሮች እንዳይ ወደ ሰማይ ውሰድኝ አለቻት



ተይ በዚህ አይነት ነገር ላይ ላግዛሽ አልቻልም



በዚህ መካከል እርኩም መጣ



እርኩም እባክህ ወደሰማይ እንድብር አግዘኝ



እርኩም አይ አንቺ በጣም ስለምትከብጁ ላግዛሽ አልቻልም ብሏት ሂደ

በመቀጠል እርግብ መጣች



እርግብ በሰማይ ላይ እንድብር አግባርኝ

ተይ አንቺ ክንፍ የለሽም ለመብረርም አልተፈጠርሽም



ብላ ትታት ሄደች በዚህ ጊዜ ቁራ መጣ



ቁራ እባክህ በሰማይ ላይ እንድብር እርዳኝ



እሺ አግዝኛለሁ



ኤሊን ወደ ላይ አንስቶ መብረር ጀመረ



ኤሊ በጣም ፈራኝ



የአለምን ድንቅ ማየት ከፈለግሽ
አይንሽን ክፈቺ

በፍጹም አልከፍትም በጣም ፈርቻለሁ
እባክህ ወደ መሬት መልሰኝ



ቁራ ወደ መሬት ለቀቃት ኤሊም በጣም ተጎድታ አለቀሰች።

ይህ ተረት የሚያስተምረን ከአቅማችን
በላይ መመኘት እንደሌለብን ነው።



3.1.3. እንቆቅልሽ



1. አፍዋን ከፍታ ሰውን የምታይ= እንስራ



2. ጠዋት አይቻት ማታ አጣኋት= ጤዛ



3. መሬት ትሮጣለች ውሻ ትመስላለች= ቀበሮ



4. ህይወት ያለው ሙት የሚሸከም
ሙት ህይወት ያለውን የሚሸከም=
ፈረስና ኮርቻ



5. ሲበላ ይድናል ሲጠጣ ይሞታል= እሳት



6. አይን ያለው አጥንት የሌለው = እንጀራ



መልመጃ 1

1. በአካባቢያችሁ የሚታወቁ እንቆቅልሾችን ከንደኖቻችሁ ጋር ተጫወቱ!

3.2. የአካባቢ ቀለማት


የአካባቢ ቀለማት ማለት በአካባቢ የሚገኙ የተፈጥሮ እና ሰው ሰራሽ ቀለማት ማለት ነው። በአካባቢያችን የሚገኙ የተፈጥሮ ቀለማት ውስጥ ጥቂቶቹ የእጽዋት ቀለም፣ የቤት እስሳት፣ የዱር አራዊት፣ የወፎች፣ የአፈር አይነቶች፣ የሰው ሰራሽ ቁሳቁሶች ቀለማት እንደ ልብስ፣ መኪና ፣ቤትና የመሳሰሉት ናቸው።

3.2.1. የተለያዩ አበቦች ቀለማት



መልመጃ 2

የሚከተሉትን ስእሎች ከሳላችሁ በኋላ የመጀመሪውን ቀለም በማየት ቀቡ።















3.2.2 የአትክልትና የፍራፍሬ ቀለማት




መልመጃ 3

የሚከተሉትን ስእሎች ከነደፋችሁ በኋላ የተቀቡትን እያያችሁ አመሳስላችሁ ቀቡ!

3.2.3 የቤት እንስሳት ቀለማት



3.2.4. የአባ ገዳ እና የኦሮሚያ ብሔራዊ ክልላዊ መንግስት ባንዲራ ቀለማት



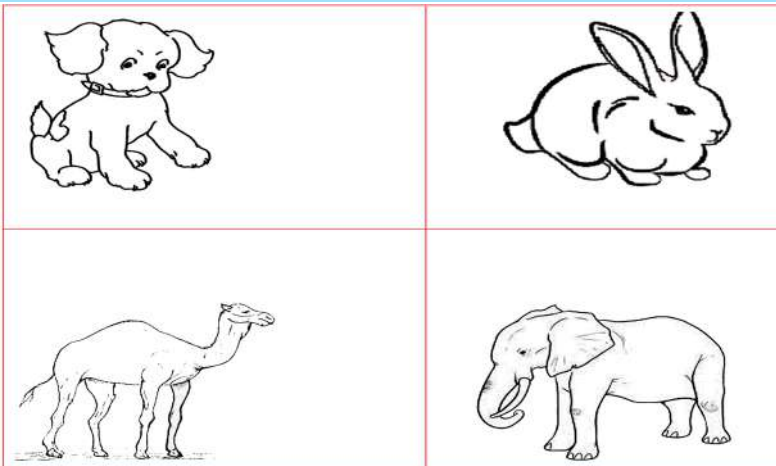
የአባገዳ ባንዲራ



የኦሮሚያ ብሔራዊ ክልላዊ መንግስት ባንዲራ

መልመጃ 4

ከዚህ በታች የተሰጡትን ስእሎች ነድፋችሁ የምትፈልጉትን ቀለም ቀቡ!



ምዕራፍ 4

የሥነ-ጥበባት ማራኪነት

4. አስደናቂ የባህል ክንውን

4.1. የቤተሰብ መዝሙርና ውዝዋዜ

ተግባር 1

1. እስከ አሁን ከተማራችሁት መዝሙሮች ውስጥ ምን ምን ታስታውሳላችሁ?
2. ከመዝሙሮቹ አንዱን በክፍል ውስጥ ዘምሩ።

ተግባር 2

እስካሁን የተማራችሁትን መዝሙር ከውዝዋዜ ጋር ማሳየት ትችላላችሁ? ሁለት ምረጡና ከተለማመዳችሁ በኋላ ለክፍል ተማሪዎች አሳዩ!



ተግባር 3

ከምታውቁት መዝሙር ውስጥ በይበልጥ የምታደንቁትን ለንደኛችሁ ንገሩ!



አንድ መዝሙር አድናቆት እንዲያገኝ:-

1. መወደድ አለበት::
2. ጥሩ መልክት ማስተላለፍ አለበት::
3. ለሰው የሚመች እና
4. የማይዘነጋ መሆን ይኖርበታል::

4.2. የቤተሰብን የስራ ድርሻ በድራማ መልክ መግለጽ

4.2.1 ቤተሰብ በእግር በአል ላይ ያላቸውን ድርሻ አስመስሎ መጫወት

የዚህ ትምህርት ዋና ትኩረት የባህል ክንውኖችን ማድነቅ በመሆኑ የቤተሰብን ድርሻ አስመስሎ መጫወት ስለ ባህላችሁ እንድትማሩ የሚያግዛችሁ ነው። እናንተም በእግር በአል ላይ ቤተሰቦቻችሁ የሚከውኑትን ክዋኔ አስመስላችሁ ተጫወቱ!



ህፃናት ጠዋት ከእንቅልፋቸው ተነስተው አይናቸውን እያሻሹ ወደ ውጪ ሲወጡ እናትና አባታቸው በባህል ልብስ አገጠው ሳር በእጃቸው ይዘው ያያሉ።



እናቴ ዛሬ ሰርጋችሁ ነው



እኛን ከመውለዳቸው በፊት ነው ሰርግ ያደረጉት! ዛሬ ምን አለ? ምንድነው ቀኑ ዛሬ? ዛሬ እጫ ነው ልጄ!



አዎ የኔ ልጅ እናንተ ከእንቅልፋችሁ እስከትነቁ እየጠበቅናችሁ ነበር። ሰናንተም ተዘጋጅቶላችኋል።



የኔ ልጅ ዛሬ የእጫ ቀን ነው ።



ጎረቤቶቻችንም በባህል ልብስ ተወብው እየጠበቁን ነው። ኑ እንሂድ

ወንዶችና ሴቶች ጎረቤቶቻቸው ይመጣሉ።



ልጅትዋ ከምትናገረው መጨረሻው ያላ አግባብ የገባ ነው ይውጣ እንዲሁም መጀመሪያ ላይ ያለው የህፃናቱ ስእል ከእንቅልፍ ገና የተነሱ ልጆች አይምስልም ቢያንስ በለሊት ልብስ ቢሆኑ የበለጠ ጥሩ ይሆናል



የእግዚአብሔር መዝሙር

ተግባር

የእግዚአብሔር መዝሙር መምህራችሁ ሲያለማምዱችሁ ትኩረት በመስጠት ተለማመዱ። ከዚያም ከቡድናችሁ አባላት አንዱ አንድ መሪ ሌሎቻችሁ ተቀባይ ሆናችሁ ከውኑት።

መልመኛ

1. በአካባቢያችሁ የሚደረግ አንድ የባህል ክንውን አስመስላችሁ ተጫወቱ!

4.3 የቤተሰብ ስዕል

4.3.1 የቤተሰብ አባላት በስዕል



የቤተሰብ አባላት ባንድነት ምግብ ሲመገቡ



የቤተሰብ አባላት የቤት ውስጥ ስራዎችን ሲተጋገዙ




የቤተሰብ አባላት የተለያዩ ስራዎችን ሲሰሩ የሚያሰይስ ስዕል



የቤተሰብ አባላት በዓል ለማክበር የባህል ልብስ ለብሰው



ቤተሰብ እሬቻ በአል ለማክበር ሲሄዱ



አዛውንት እንጨት ስር ተቀምጠው ልጆችን ተረት ተረት ሲያስተምሩ



ቤተሰብ ለልጆቻቸው ታሪክ ሲነግሩ

ምዕራፍ 5

የሥነ-ጥበባት ግንኙነት

5.1. በቡድን በመዘመር የራስን ተፈጥሯዊ ድምፅ ማሳደግ

5.1.1. የሀገር መዝሙር

የግንዛቤ ጥያቄ

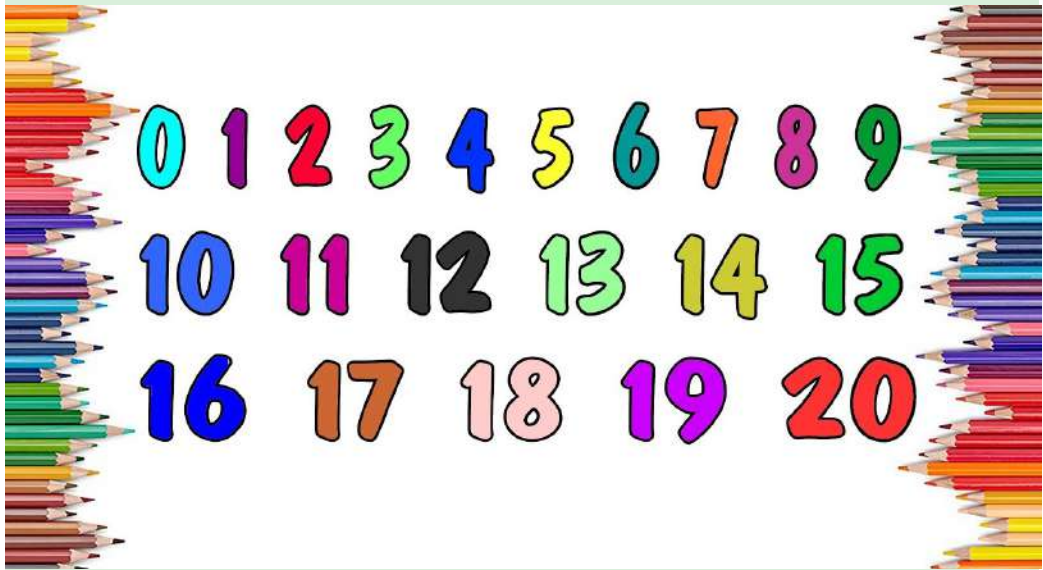
የሀገር መዝሙር ታውቃለህ? መምህራችሁ የሚያዘምሯችሁን መዝሙር ዘምሩ።



5.1.2 የቁጥርና የወራት መዝሙር

የግንዛቤ ጥያቄ

1. የቁጥርና የወራት መዝሙሮች ሲዘመሩ ሰምታችሁ ታውቃላችሁ?
2. ቁጥሮችን መቁጠር ትችላላችሁ?



30...40...50...60...70...80...90...100.

3. የአመቱን ወራት መናገር ትችላላችሁ?

መስከረም፣ ጥቅምት፣ ህዳር፣ ታህሳስ፣ ብለን እንነሳለን

ተግባር

መምህራችሁ አረንጓዴ ጠርመሶች የሚለውን መዝሙር ሲዘምሩላችሁ እየተከተላችሁ ተለማመዱ። ከዚያም በቡድን በአንድነት ዘምሩ።

አረንጓዴ ጠርመሶች መዝሙር

አስር አረንጓዴ ጠርመሶች በግድግዳ ላይ
 ድንገት አንዱ ወድቆ ቢሰበር ዘጠኝ ይቀራል፤

ዘጠኝ አረንጓዴ ጠርመሶች በግድግዳ ላይ
 ድንገት አንዱ ወድቆ ቢሰበር ስምንት ይቀራል፤

ስምንት አረንጓዴ ጠርመሶች በግድግዳ ላይ
 ድንገት አንዱ ወድቆ ቢሰበር ሰባት ይቀራል፤

ሰባት አረንጓዴ ጠርመሶች በግድግዳ ላይ
 ድንገት አንዱ ወድቆ ቢሰበር ስድስት ይቀራል፤

ስድስት አረንጓዴ ጠርመሶች በግድግዳ ላይ
 ድንገት አንዱ ወድቆ ቢሰበር አምስት ይቀራል፤

አምስት አረንጓዴ ጠርመሶች በግድግዳ ላይ
 ድንገት አንዱ ወድቆ ቢሰበር አራት ይቀራል፤

አራት አረንጓዴ ጠርመሶች በግድግዳ ላይ
 ድንገት አንዱ ወድቆ ቢሰበር ሶስት ይቀራል፤

ሶስት አረንጓዴ ጠርመሶች በግድግዳ ላይ
 ድንገት አንዱ ወድቆ ቢሰበር ሁለት ይቀራል፤

ሁለት አረንጓዴ ጠርመሶች በግድግዳ ላይ
 ድንገት አንዱ ወድቆ ቢሰበር አንድ ይቀራል፡፡x2

5.1.3. የሚያማምሩ ኳሶች መዝሙር



የሚያማምሩ ኳሶች መዝሙር

የሚያማምሩ	ዘጠን ኳሶች አሉኝ
አንዱን ስለጋ	ስምንት ቀሩኝ
የሚያማምሩ	ስምንት ኳሶች አሉኝ
አንዱን ስለጋ	ሰባት ቀሩኝ
የሚያማምሩ	ሰባት ኳሶች አሉኝ
አንዱን ስለጋ	ስድስት ቀሩኝ
የሚያማምሩ	ስድስት ኳሶች አሉኝ
አንዱን ስለጋ	አምስት ቀሩኝ
የሚያማምሩ	አምስት ኳሶች አሉኝ
አንዱን ስለጋ	አራት ቀሩኝ
የሚያማምሩ	አራት ኳሶች አሉኝ

አንዱን ስለጋ ሶስት ቀሩኝ
 የሚያማምሩ ሶስት ኳሶች አሉኝ
 አንዱን ስለጋ ሁለት ቀሩኝ
 የሚያማምሩ ሁለት ኳሶች አሉኝ
 አንዱን ስለጋ አንድ ቀረኝ
 አንድ ኳስ አለችኝ የታምር በጣም
 በደንብ ይዛታለሁ እሷን ከጄ አትወጣም ::/x2



5.1.4. የቤት እንስሳት መዝሙር



የቤት እንስሳት ይዘምራሉ
 ድምፃቸውን ያሰማሉ 2x

ድመት ትዘምራለች
ሚያወ ሚያወ ትላለች
ወተት ትጎነጫለች



የቤት እንስሳት ይዘምራሉ
ድምፃቸውን ያሰማሉ 2x
ውሻም ትጮሀለች
ውው ውው ትላለች
አጥንት ትቆረጥማለች

5.1.5. የንፅህና አጠባበቅ መዝሙር



ዘወትር ጠዋት ተነስተን
መፀዳጃ ቤት እንሄዳለን

እጃችንን ፊታችንን
ታጥብን በሳሙና
ጥርሳችንን ደግሞ እናፀዳና
ቁርሳችንን እንበላለን
ፈጣሪያችንን አመስግነን 2x
ከዚያም አንግተን ቦርሳችንን
ትምህርት ቤት እንሄዳለን
ይህን ሁሌ እንከውናለን 2x

5.2. የታሪካዊ ቦታዎች ግንኙነትና ትግበራ

የቡድን ገፀባህሪን ወክሎ መጫወት



በዚህ ምእራፍ ውስጥ ከዚህ በፊት እንደተማራችሁት የትውና ድርሻችሁ እንደሚከተለው ቀርቦላችኋል። በዚህ ፅሁፍ ላይ ተመስርታችሁ ሰፊ ጊዜ በመውሰድ ተለማመዱ!

ለምሳሌ፡ የአስተማሪን ድርሻ ወስዶ የሚጫወተው/ የምትጫወተው እንደ መምህር በመልበስ፣ መነፅር በማድረግ፣ ጠመኔ፣ ዳስተር እና ፊሽካ በመያዝ ተማሪዎች ወደ ክፍል እንዲገቡ በመጥራት ይጀምር/ትጀምር



መምህር: (ፊሽካ በመንፋት) ወደ ክፍል ይገቡ ተማሪዎች ክፍል ከገቡ በኋላ



መምህር/ት: ሌንጮ ደብተርህን ለምን አታወጣም?



ሌንጮ: እቤት ነው ያለው

ሁሉም የክፍል ተማሪዎች ይስቃሉ



መምህር/ት: ትናንት ስለ ኦሮሚያ ታሪካዊ ቦታዎች ተምረናል.

እስቲ ዛሬ መልሱን እናስታውስ?

እኔ እጀምርላችኋለሁ! እናንተ ደግሞ ለቡድናችሁ ንገሩ



መምህር/ት: ኦሮሚያን እንዞራለን 2x

ቡድን 1: ታሪካዊ ቦታዎችን እንጎበኛለን

መምህር/ት: ከወለጋ እንጀምራለን

ቡድን 2: የኩምሳ ሞሮዳን ቤተ መንግስት እንጎበኛለን



መምህር/ት: በዚያው ጁማ እንሄድና

ቡድን 1: የአባጅፋርን ቤተ መንግስት እንጎበኛለን



መምህር/ት: ወደ አርሲ ሄደን አኖሌ እናያለን

ቡድን 2: የአኖሌ ሀውልትን እናያለን



መምህር/ት: ባሌ ባልዩ እንሄዳለን

ቡድን 1: ድሬ ሼክ ሁሴንን እንጎበኛለን



መምህር/ት: ሀረርጌ የፍቅር አገር እንሄዳለን

ሁሉም ተማሪዎች: የጨለንቆን ሀውልት እንጎበኛለን



ወደ ሐረር ሄደን ጀጎል እንጎበኛለን

ሁሉም ተማሪዎች: ጀጎል ግንብን እንዞራለን



5.3. የታሪካዊ ቦታዎች በስዕል



የኩምሳ ሞሮዳ ቤተ መንግስት



የአባ ጅፋር ቤተ--መንግስት



ድሬ ሼክሁሴን



የጅጎል ግንብ



የጨለንቆ ሀውልት



የአኖሌ ሀውልት



የአባ ሙዳ አዳራሽ

ለግራፊክስ በየምእራፉ ያሉ ስእሎች መጠን ተመጣጣኝ አይደለም አንዱ ትልቅ አንዱ በጣም ትንሽ ነው ይህ ደግሞ መፅሀፉ ውበት እንዳይኖረው ስለሚያደርግ በተቻለ መጠን ተመጣጣኝ ቢሆኑ።